

BIEN CHOISIR VOTRE TAILLE

Pour les vêtements homme

Les mesures doivent être prises directement sur le corps, sans serrer.

Pour les vêtements femme

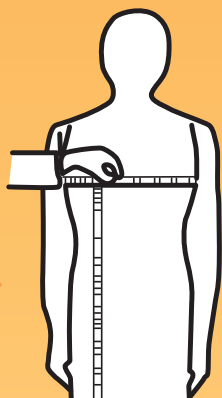
Blouse : commander la taille correspondant à la plus grande de vos mensurations tour de poitrine, tour de taille ou tour de hanches.

Jupe : commander la taille correspondant à la plus grande de vos mensurations, tour de taille ou tour de hanches.

TOUR DE POITRINE EN CM	87	90	93	96	99	102	108	114	120	126	132	138	144
TOUR DE TAILLE EN CM	66	69,5	73	76,5	80	83,5	91	99	107	115	123	131	139
TOUR DE BASSIN EN CM	94	97	100	103	106	109	115	121	115	133	139	145	151
TAILLE À COMMANDER	38	40	42	44	46	48	50	52	54	56	58	60	62

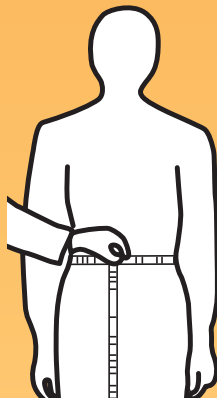
Conseils

Tour de poitrine



mesurer la partie la plus forte

Tour de taille




mesurer la taille sans la serrer

Tour de hanches

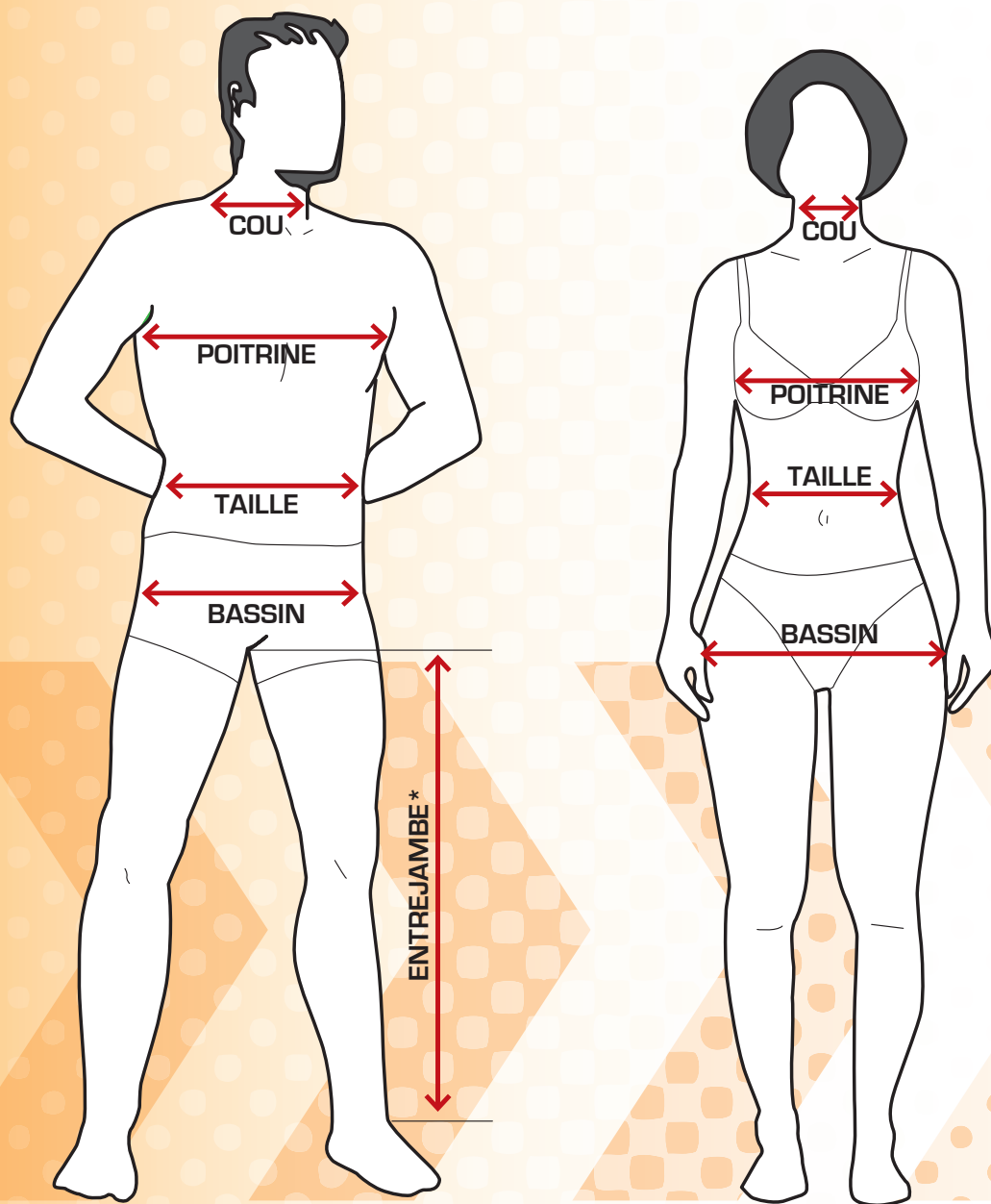


mesurer la partie la plus forte

Entrejambe



mesurer du début de l'entrejambe jusqu'au bas de la jambe



* La plupart des articles avec poche genouillère, existe en plusieurs longueurs d'entre jambe.

Homme : Pantalons, bermudas, cote à bretelles, vestes, blousons, gilets, chemises...

Mixte : Pantalons, tuniques.

TAILLE	POINT	TAILLE UNIVERSELLE	TOUR DE POITRINE EN CM	TOUR DE TAILLE EN CM	TOUR DE BASSIN EN CM	CORRESPONDANCE TOUR DE COU POUR CHEMISE
36			81-84	69-72	85-88	
38	0	XS	85-88	73-76	89-92	33/34
40			89-92	77-80	93-96	
42	1	S	93-96	81-84	97-100	35/36
44			97-100	85-88	101-104	
46	2	M	101-104	89-92	105-108	37/38
48			105-108	93-96	109-112	
50	3	L	109-112	97-100	113-116	39/40
52			113-116	101-104	117-120	
54	4	XL	117-120	105-108	121-124	41/42
56			121-124	109-112	125-128	
58	5	XXL	125-128	113-116	129-132	43/44
60			129-132	117-120	133-136	
62	6	XXXL	133-136	121-124	137-140	45/46